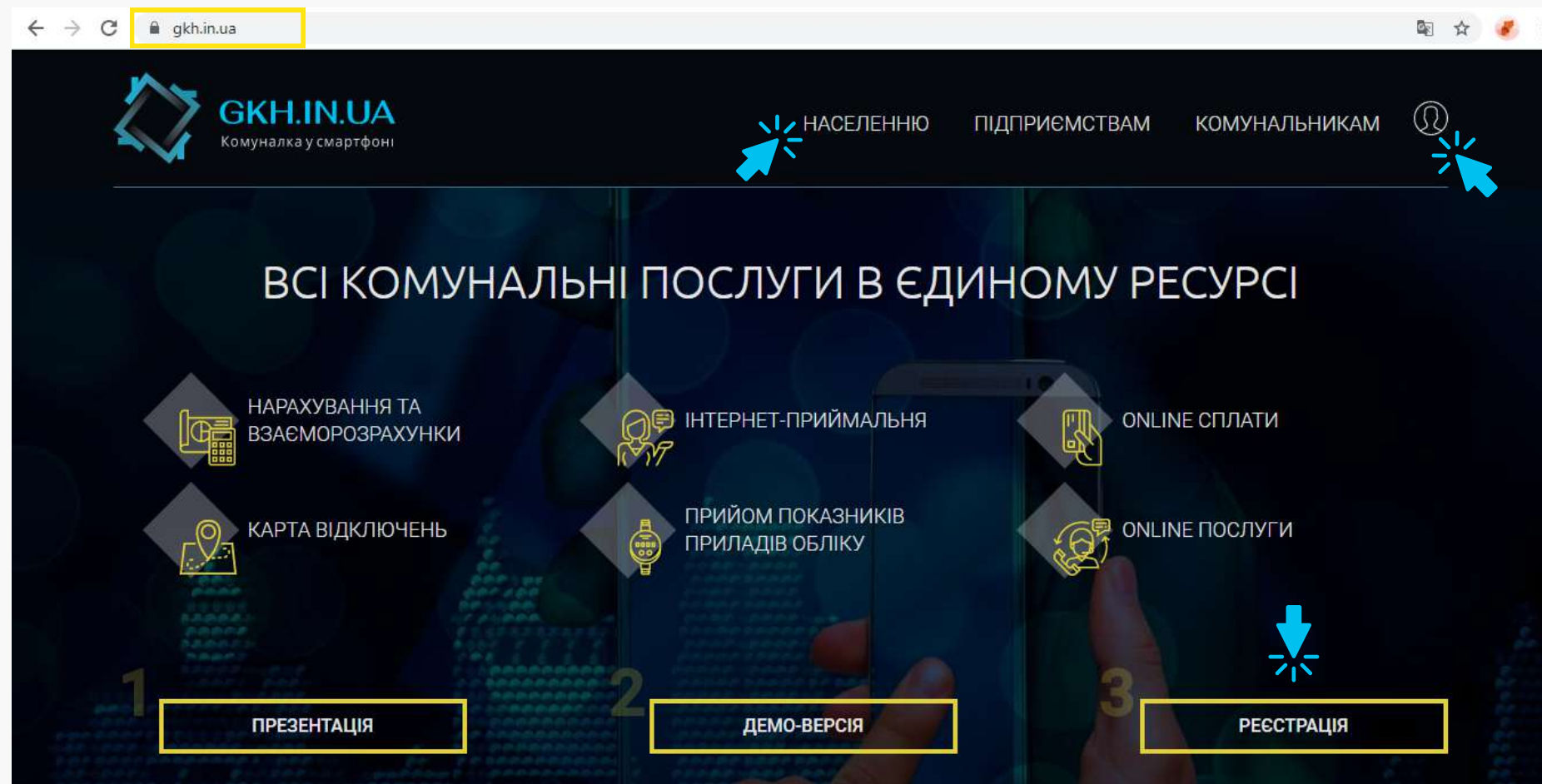


Інструкція з реєстрації в Особистому кабінеті для населення

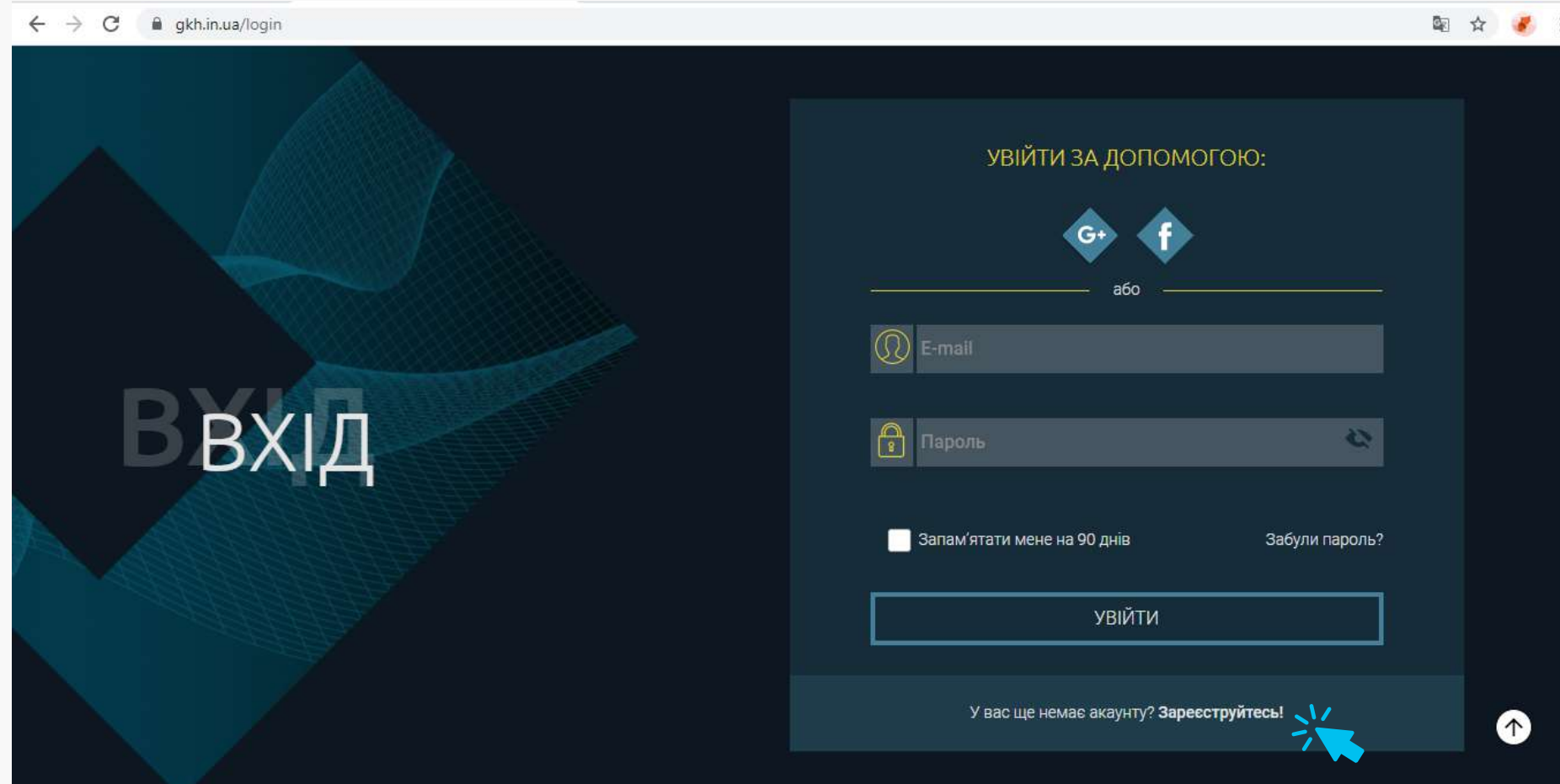
КРОК 1

Для того, щоб зареєструватись в Особистому кабінеті GKH.IN.UA, перейдіть на головну сторінку gkh.in.ua та натисніть на вкладці головного меню «Населенню», або на зображення профілю, або на кнопку «Реєстрація» в нижньому правому куті.



КРОК 2

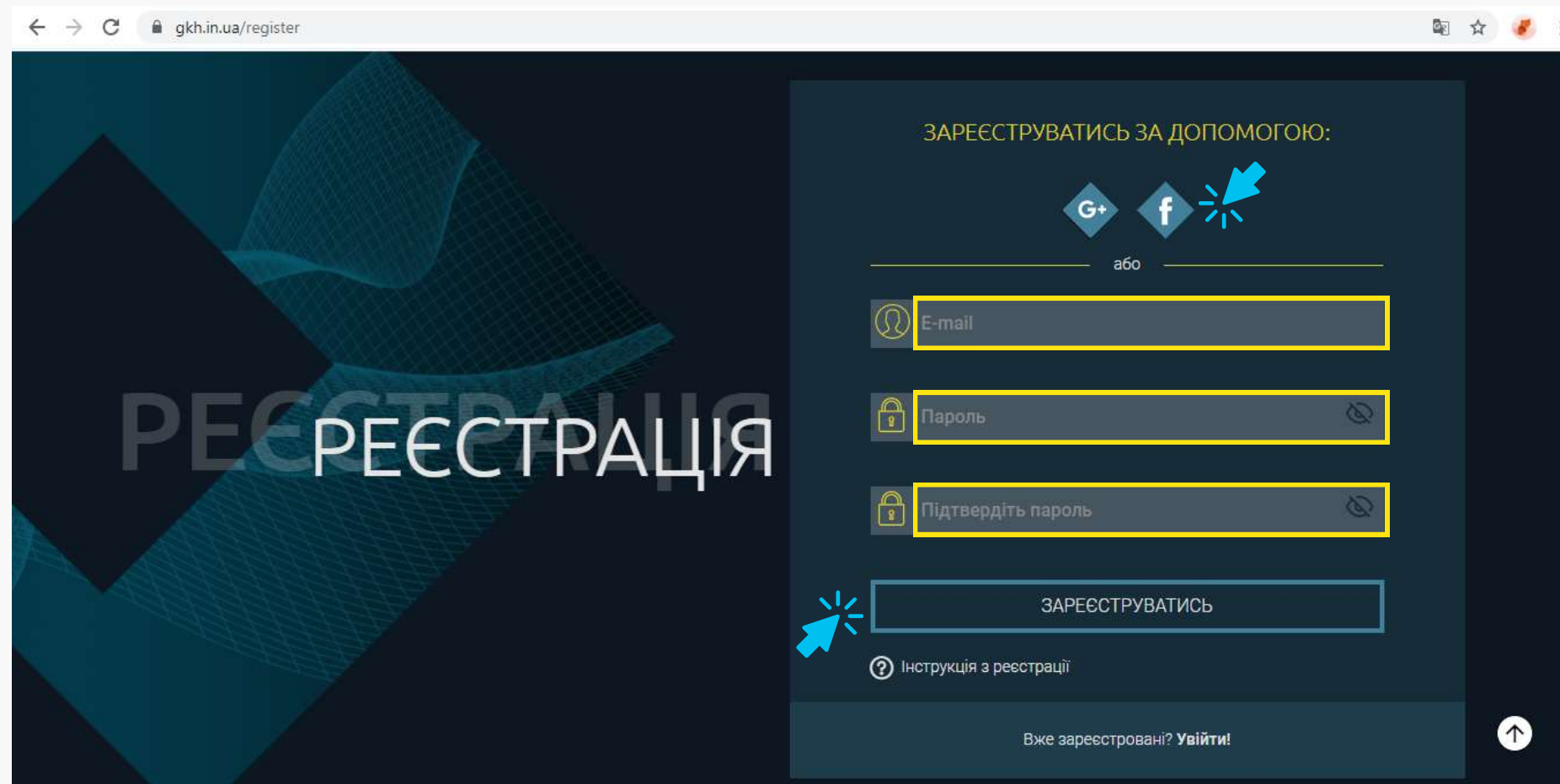
На сторінці Особистого кабінету для населення перейдіть за посиланням «Зареєструйтесь!» у нижній частині блоку авторизації. Якщо Ви натиснули на кнопку «Реєстрація» в нижньому правому куті головного екрану, Ви одразу опинитесь безпосередньо на реєстрації.



КРОК 3

Введіть Ваш E-mail та вигадайте пароль, довжиною не менше 6 символів, який Ви будете використовувати надалі для входу. Введіть пароль ще раз для підтвердження. Далі натисніть кнопку «Зареєструватись».

Зареєструватись в Особистому кабінеті для населення можна також за допомогою акаунту Google або Facebook, для цього натисніть на відповідну іконку.



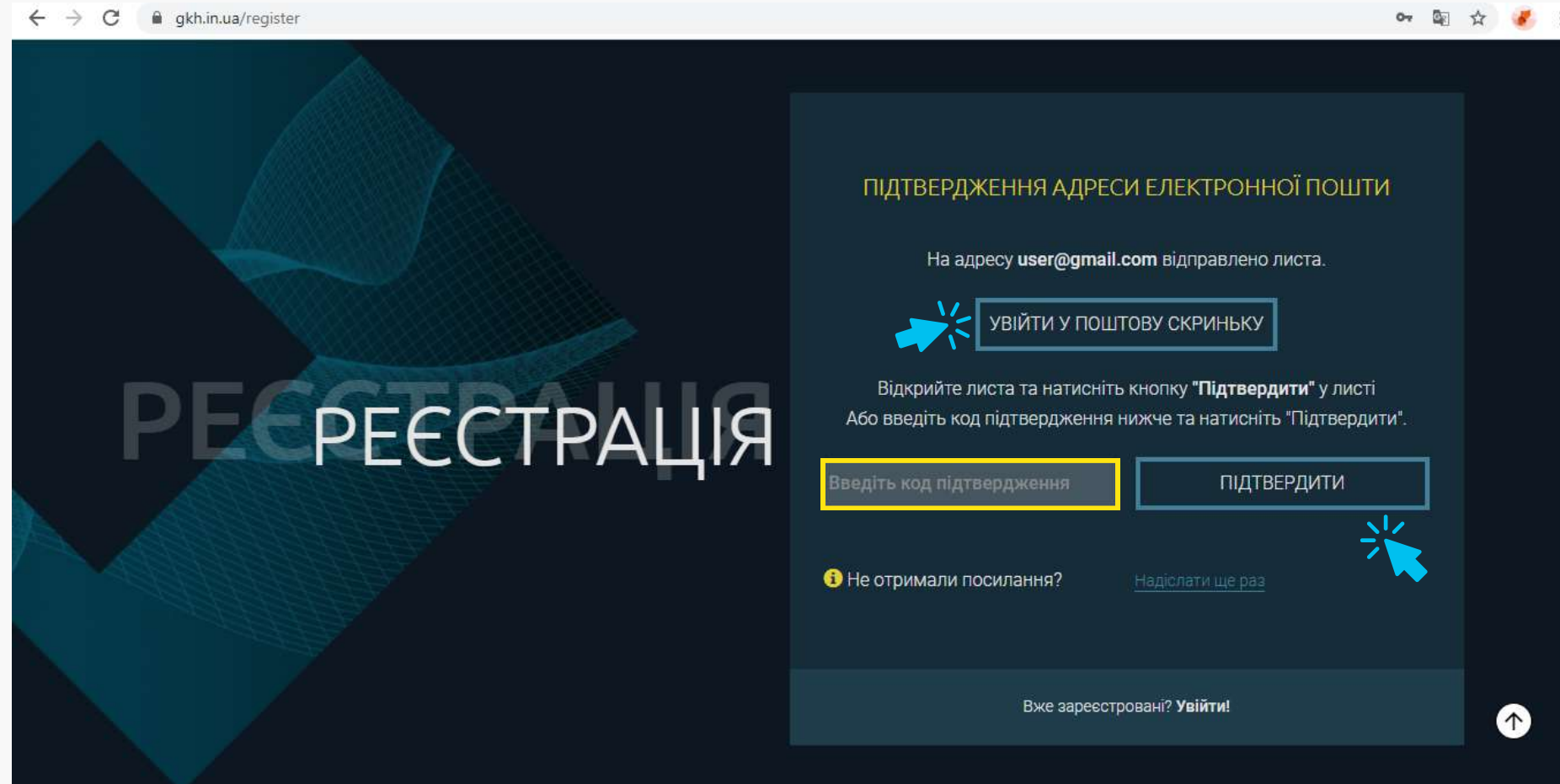
КРОК 4

На вказаний E-mail Ви отримаєте «Підтвердження адреси електронної пошти». Відкрийте листа, перейшовши за посиланням «Увійти у поштову скриньку», та натисніть кнопку «Підтвердити» у листі. Або введіть код підтвердження нижче та натисніть кнопку «Підтвердити».

Якщо Ви не отримали посилання:

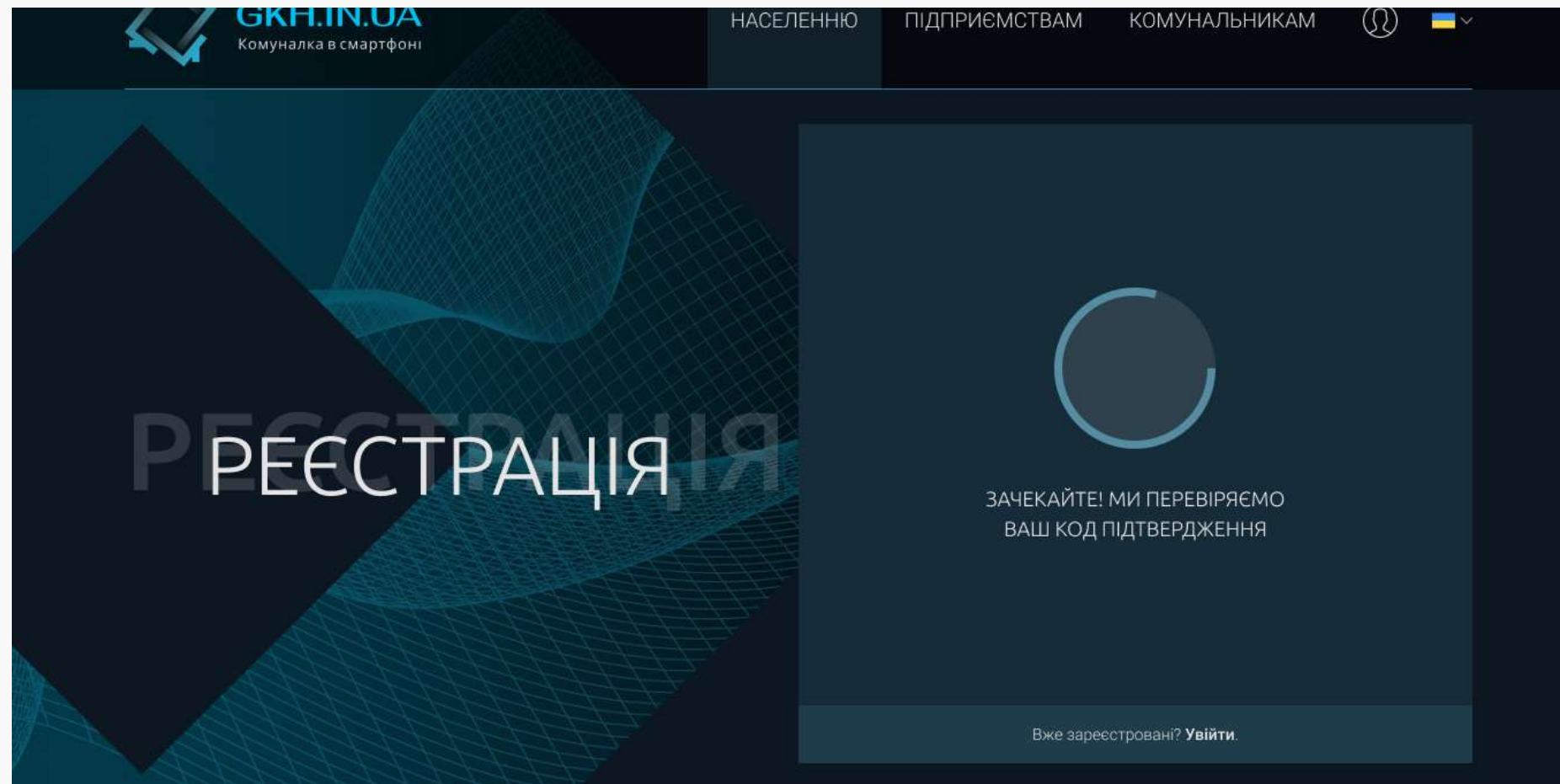
- Можливо лист потрапив у Спам. Перевірте папку «Спам» Вашої поштової скрині.
- Можливо Ви написали E-mail з помилкою. Спробуйте ще раз.
- Іноді лист приходять із затримкою. Почекайте, лист може прийти упродовж однієї години.

Або натисніть на посилання «Надіслати ще раз»



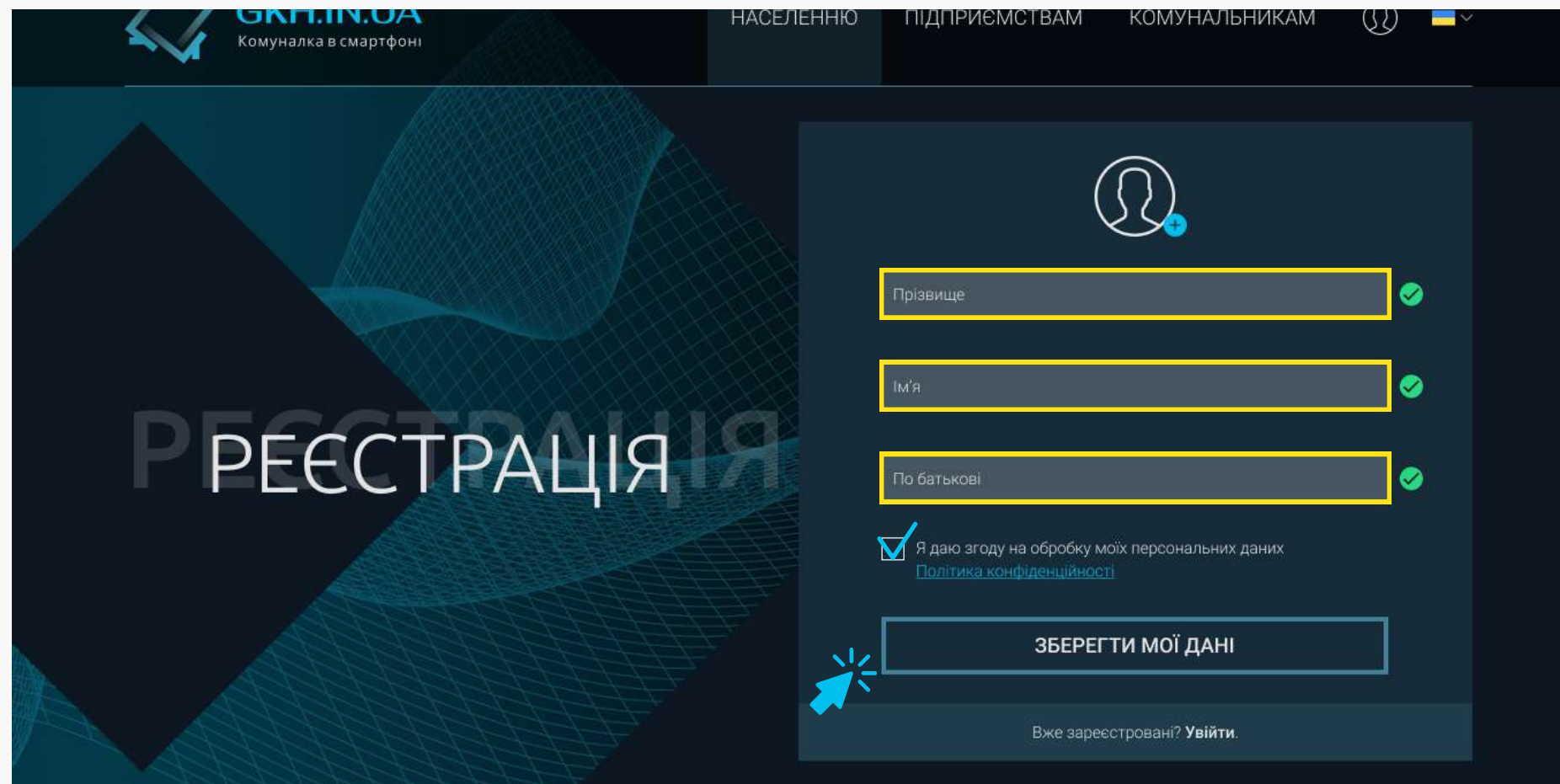
КРОК 5

Зачекайте поки ми перевіримо Ваш код підтвердження. Якщо Ви перейшли за посиланням з листа, то Ви одразу перейдете до наступного кроку.



КРОК 6

Введіть коректно Ваші персональні дані: прізвище, ім'я, по батькові. Поставте відмітку, що Ви даєте згоду на обробку Ваших персональних даних. З Політикою конфіденційності Ви можете ознайомитись за посиланням. Та натисніть кнопку «Зберегти мої дані».



КРОК 7

Після збереження Ваших даних, Ви потрапите безпосередньо до Вашого Особистого кабінету, в розділ «Мої домоволодіння», де Ви зможете почати роботу з Вашими домоволодіннями.

